

5^η

Επιτροπή
Παρακολούθησης
Επιχειρησιακού
Προγράμματος
«ΑΤΤΙΚΗ» 2014-2020

>100%

Ενεργοποίηση
προγράμματος



>50%

Συμβάσεις
έργων



>27%

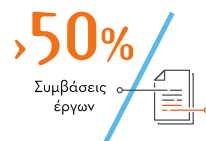
Απορρόφηση
κοινοτικών
κονδυλίων



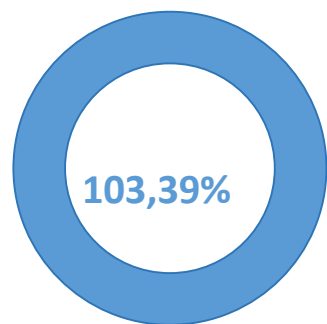
«Ετήσια Έκθεση Υλοποίησης 2018»
Πορεία Ενεργοποίησης του Ε.Π. «ΑΤΤΙΚΗ» 2014-2020

5^η

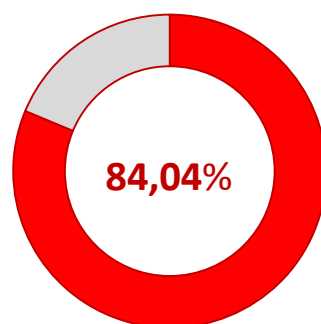
Επιτροπή Παρακολούθησης
Επιχειρησιακού Προγράμματος
«ΑΤΤΙΚΗ» 2014-2020



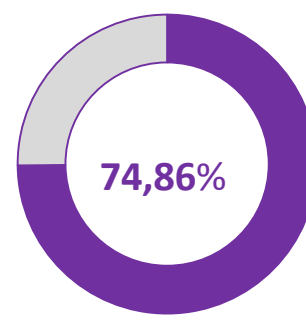
Ετήσια Έκθεση Υλοποίησης – Ενεργοποίηση Ε.Π. ΑΤΤΙΚΗ 2014-20



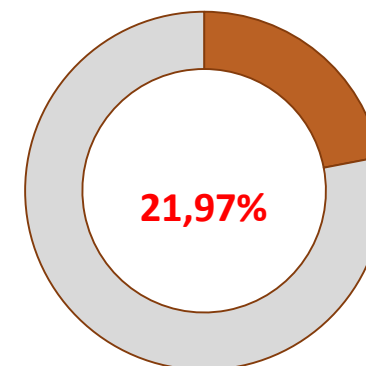
153 ΔΡΑΣΕΙΣ



110 ΠΡΟΣΚΛ.



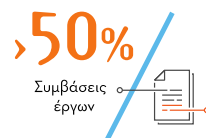
421 ΕΝΤΑΞΕΙΣ



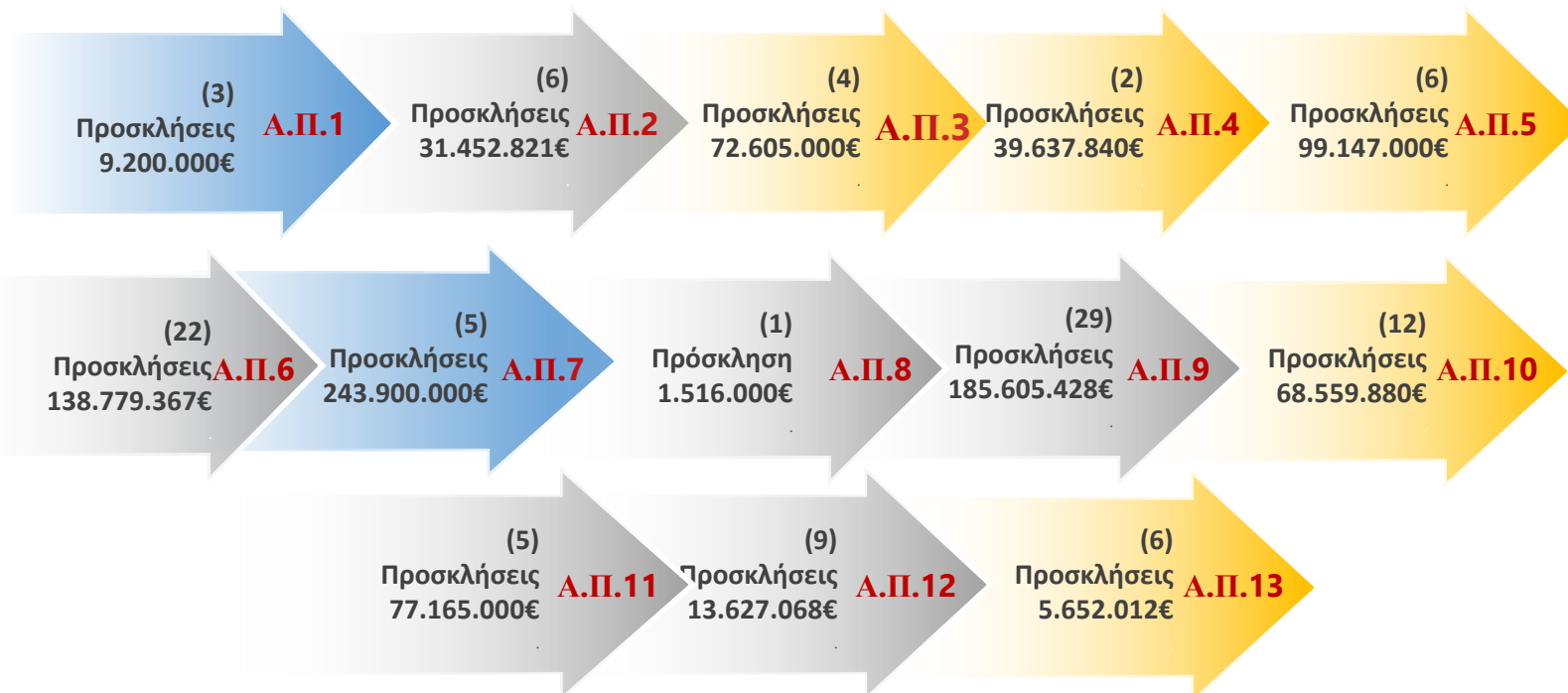
ΔΑΠΑΝΕΣ

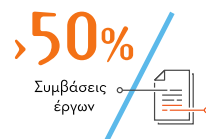
Συνολική Δημόσια Δαπάνη (€)	Ποσό Εξειδικευμένων δράσεων (Δ.Δ.)	Εντάξεις (€)	Επιλέξιμες Δαπάνες (Δήλωση Δικαιούχων)
1.174.407.026	1.214.242.179	879.123.896	258.055.979

Επιδόσεις από την αρχή του προγράμματος έως και το έτος 2018



Μέχρι και το έτος αναφοράς της παρούσας έκθεσης (31/12/2018), εκδόθηκαν 110 Προσκλήσεις





Μέχρι και το έτος αναφοράς της παρούσας έκθεσης (31/12/2018), εντάχθηκαν 421 Πράξεις ύψους 879.123.897€ ή ποσοστό 74,86% της Συνολικής Δ.Δ. του Ε.Π. ΑΤΤΙΚΗ 2014-2020

- Α.Π. 1 (ΕΤΠΑ): 3 Πράξεις - 8.195.000€
- Α.Π. 2 (ΕΤΠΑ) : 4 Πράξεις – 33.364.075€
- Α.Π. 3 (ΕΤΠΑ) : 78 Πράξη – 67.822.742€
- Α.Π. 4 (ΕΤΠΑ) : 1 Πράξεις – 14.737.840€
- Α.Π. 5 (ΕΤΠΑ) : 26 Πράξεις – 105.458.948€
- Α.Π. 6 (ΕΤΠΑ) : 60 Πράξεις – 132.764.657€

- Α.Π. 7 (ΕΤΠΑ) : 5 Πράξεις – 228.843.358€
- Α.Π. 8 (ΕΚΤ) : 1 Πράξη – 1.302.000€
- Α.Π. 9 (ΕΚΤ) : 189 Πράξεις – 166.595.594€
- Α.Π. 10 (ΕΤΠΑ) : 23 Πράξεις – 40.249.941€
- Α.Π. 11 (ΕΤΠΑ) : 17 Πράξεις – 59.792.045€
- Α.Π. 12 (ΕΤΠΑ) : 8 Πράξεις – 16.396.013€
- Α.Π. 13 (ΕΚΤ) : 5 Πράξεις – 3.601.484€

5^η

Επιτροπή Παρακολούθησης
Επιχειρησιακού Προγράμματος
«ΑΤΤΙΚΗ» 2014-2020

>100%

Ενεργοποίηση
προγράμματος



>50%

Συμβάσεις
έργων



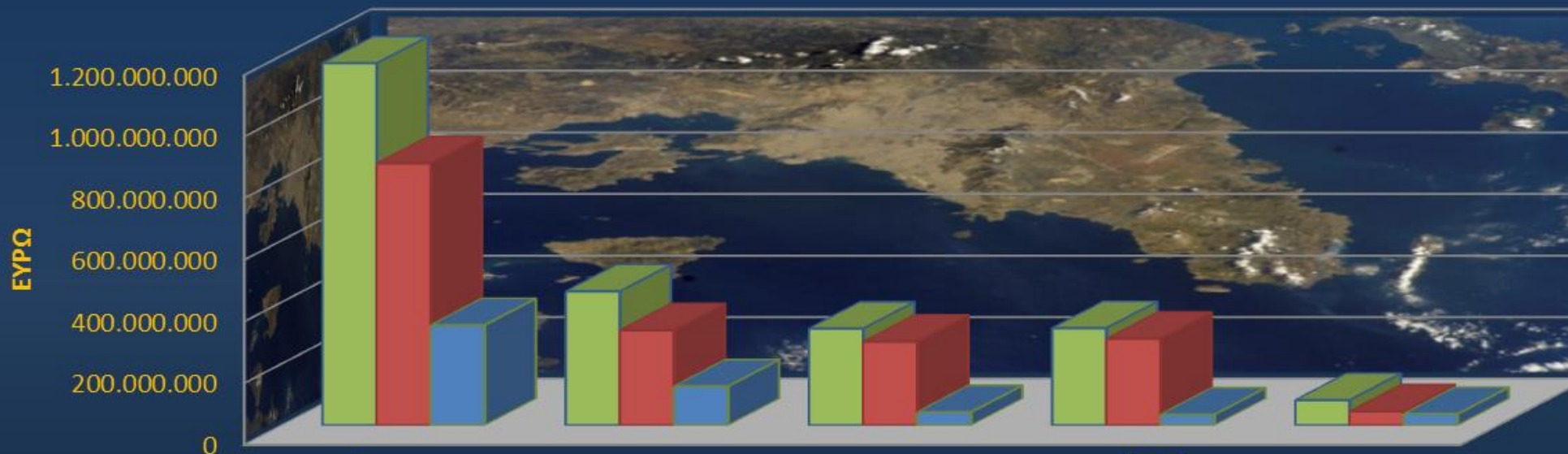
>27%

Απορρόφηση
κοινοτικών
κονδυλίων



ΠΕΡΙΦΕΡΕΙΑ ΑΤΤΙΚΗΣ

ΠΡΟΟΔΟΣ ΜΕΤΑΞΥ ΕΚΘΕΣΕΩΝ ΕΤΩΝ 2017 - 2018



■ ΕΠ ΑΤΤΙΚΗ

1.174.407.026

■ ΕΤΠΑ

849.600.883

■ ΕΚΤ

324.806.143

ΕΞΕΙΔΙΚΕΥΣΗΣ
(Π/Υ)

434.311.284

ΠΡΟΣΚΛΗΣΕΙΣ
(Π/Υ)

313.323.036

ΕΝΤΑΞΕΙΣ (Π/Υ)

314.961.623

ΔΑΠΑΝΕΣ

81.389.981

270.923.647

280.320.360

44.699.189

42.399.389

34.641.263

36.690.792

>100%

Ενεργοποίηση
προγράμματος

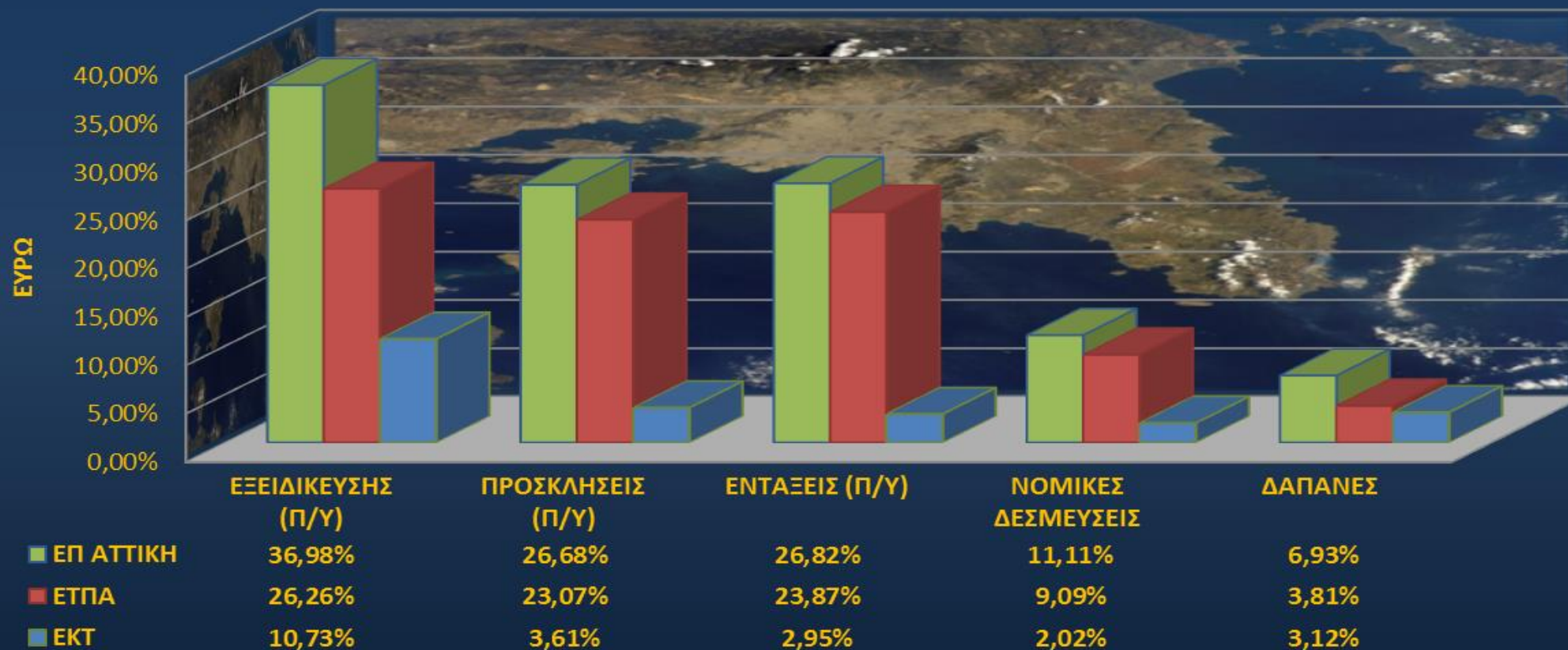
>50%

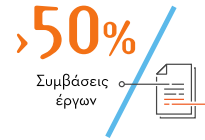
Συμβάσεις
έργων

>27%

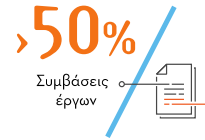
Απορρόφηση
κοινοτικών
κονδυλίων

ΠΡΟΟΔΟΣ ΜΕΤΑΞΥ ΕΚΘΕΣΕΩΝ ΕΤΩΝ 2017 - 2018 ΣΕ ΠΟΣΟΣΤΑ





- Καθυστερήσεις στην εφαρμογή του Ν. 4412/2016.
- Εμπλοκή στη διαδικασία εκχώρηση προς τον ΕΦΕΠΑΕ - Καθυστερήσεις στην ενεργοποίηση των δράσεων Κρατικών Ενισχύσεων Επιχειρηματικότητας.
- Μεγάλη καθυστέρηση στην άρση της αιρεσιμότητας Τ.04.1. για την αποτελεσματικότητα ενεργειακών αναβαθμίσεων κτιρίων.
- Καθυστέρηση στην επικαιροποίηση / έκδοση των νέων προδιαγραφών για τους βρεφονηπιακούς σταθμούς.



- Καυστέρηση στην αναθεώρηση του Ενιαίου Συστήματος Διαχείρισης Ενεργειών Κατάρτισης (ΕΣΔΕΚ)
- Εξωτερικοί παράγοντες οι οποίοι επεμβαίνουν με καταλυτικό τρόπο στην πορεία εξέλιξης ενός έργου

Συχνές εμπλοκές που προκαλούν καθυστερήσεις: αρχαιολογία, μετατοπίσεις Ο.Κ.Ω., διαδικασία απαλλοτριώσεων.

Γραφειοκρατικοί παράγοντες, βαριές διαδικασίες συστήματος - κανονισμών που επηρεάζουν τη δρομολόγηση και παρακολούθηση έργων ειδικά στην περίπτωση έργων του ΕΚΤ.

5^η

Επιτροπή Παρακολούθησης
Επιχειρησιακού Προγράμματος
«ΑΤΤΙΚΗ» 2014-2020



- Μεγάλες εκπτώσεις σε συμβάσεις δημοσίων έργων υποδομών – έντονος ανταγωνισμός – προβλήματα ρευστότητας σε Αναδόχους
- Υποστήριξη Δικαιούχων για την εφαρμογή των διαδικασιών του ΕΣΠΑ 2014-2020 - Αναγκαιότητα υποστήριξης δικαιούχων για κάλυψη υποχρεώσεων τους (διαδικασίες ΣΔΕ & ΟΠΣ)
- Καθυστέρηση στον ορισμό Φορέα Διαχείρισης και Παρακολούθησης (ΦΔΠ) για την RIS

>100%

Ενεργοποίηση
προγράμματος

>50%

Συμβάσεις
έργων

>27%

Απορρόφηση
κοινοτικών
κονδυλίων

Επίτευξη των ενδιάμεσων στόχων του Πλαισίου Επίδοσης

Άξονας Προτεραιότητας	Έλεγχος	Άξονας Προτεραιότητας	Έλεγχος
Α.Π. 01	✓	Α.Π. 07	✓
Α.Π. 02	✓	Α.Π. 08	↓
Α.Π. 03	✓	Α.Π. 09	✓
Α.Π. 04	↓	Α.Π. 10	✓
Α.Π. 05	✓	Α.Π. 11	✓
Α.Π. 05	✓		